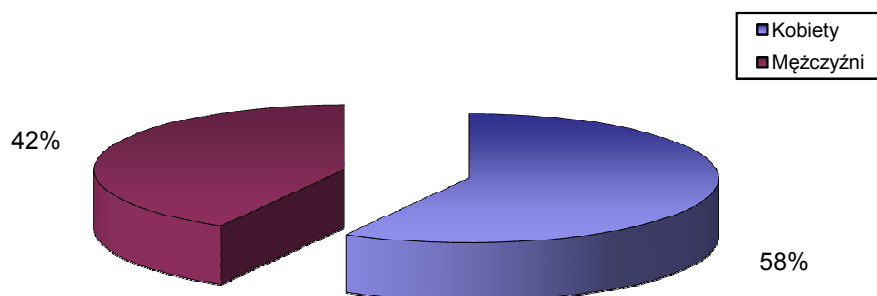


STRUKTURA BEZROBOCIA W POWIECIE WRZESIŃSKIM NA KONIEC **WRZEŚNIA 2009**

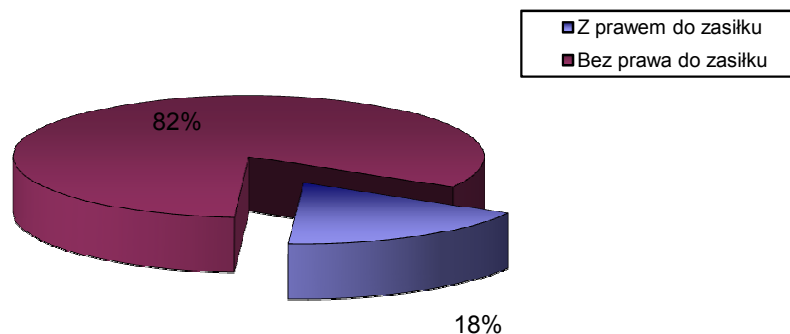
I. WEDŁUG PŁCI

OGÓŁEM	→	3924 OSÓB
1) Kobiety	→	2283 OSÓB
2) Mężczyźni	→	1641 OSÓB



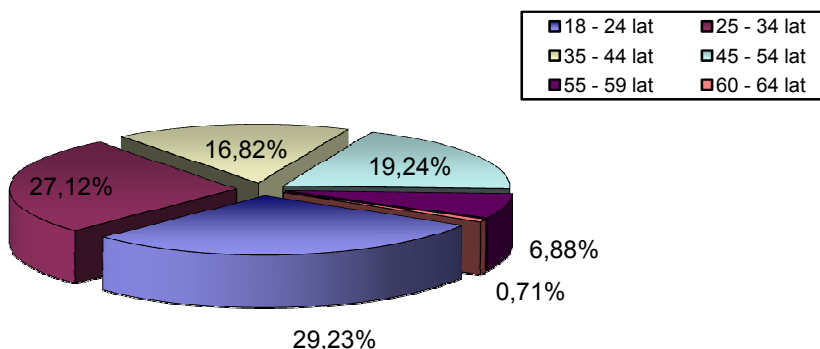
II. UPRAWNIENI DO POBIERANIA ZASIŁKU

1) Z prawem do zasiłku	→	692 OSÓB
2) Bez prawa do zasiłku	→	3232 OSÓB



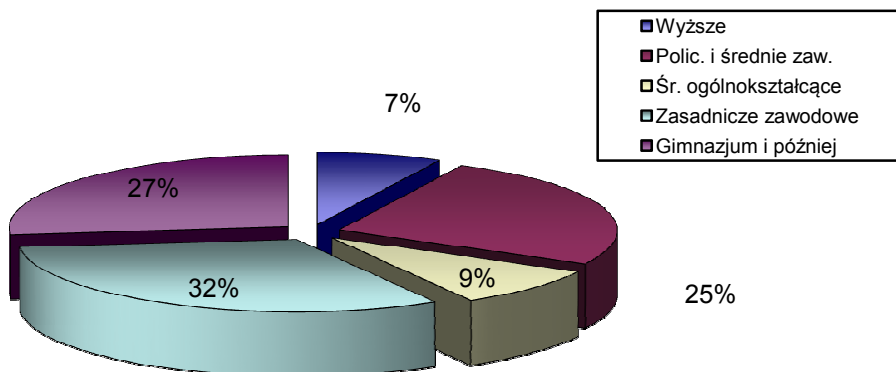
III. WEDŁUG WIEKU

		OGÓLEM	KOBIETY
1) 18 - 24 lat	→	1147	664
2) 25 - 34 lat	→	1064	677
3) 35 - 44 lat	→	660	410
4) 45 - 54 lat	→	755	433
5) 55 - 59 lat	→	270	99
6) 60 - 64 lat	→	28	0



IV. WEDŁUG POZIOMU WYKSZTAŁCENIA

		OGÓLEM	KOBIETY
1) Wyższe	→	285	196
2) Polic. i średnie zaw.	→	1002	694
3) Śr. ogólnokształcące	→	350	252
4) Zasadnicze zawodowe	→	1240	611
5) Gimnazjum i później	→	1047	530



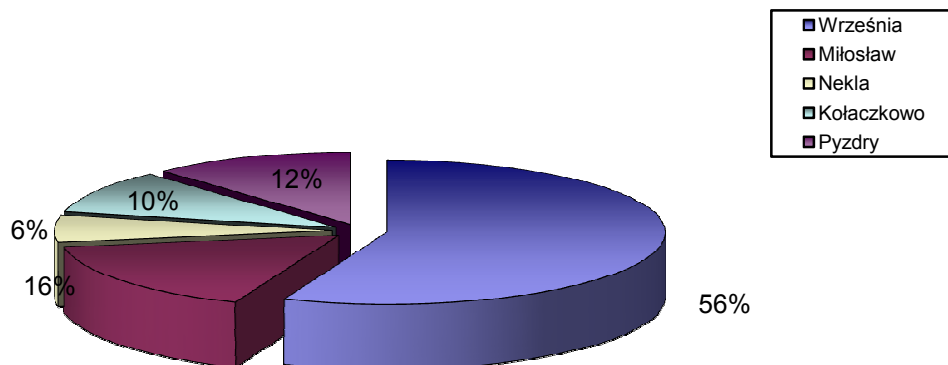
V. WEDŁUG CZASU POZOSTAWANIA BEZ PRACY W MIESIĄCACH

		OGÓŁEM	KOBIETY
1) do 1	→	588	301
2) 1 - 3	→	726	346
3) 3 - 6	→	701	373
4) 6 - 12	→	911	496
5) 12 - 24	→	485	353
6) pow. 24	→	513	414



VI. WEDŁUG GMIN

		OGÓŁEM	KOBIETY
1) Września	→	2199	1301
2) Miłosław	→	643	337
3) Nekla	→	237	150
4) Kołaczkowo	→	385	222
5) Pyzdry	→	460	273



VII. STOPA BEZROBOCIA (stan na 31 VIII 2009 r.)

OGÓŁEM

1) Powiat wrzesiński	→	13,3%
2) Woj. wielkopolskie	→	8,0%
3) Kraj	→	10,8%

