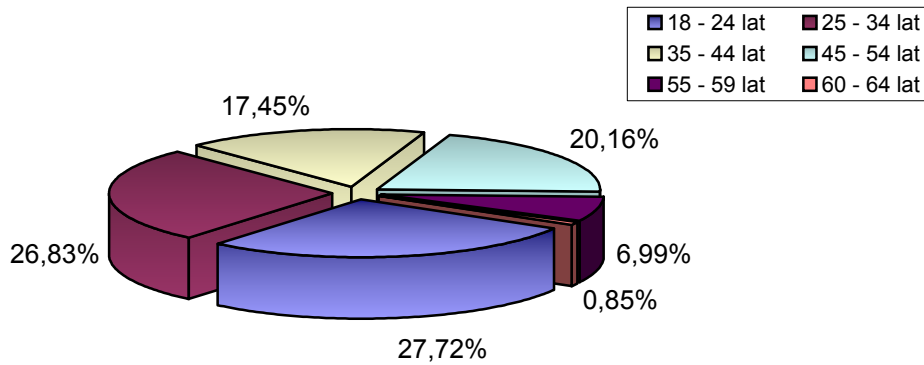


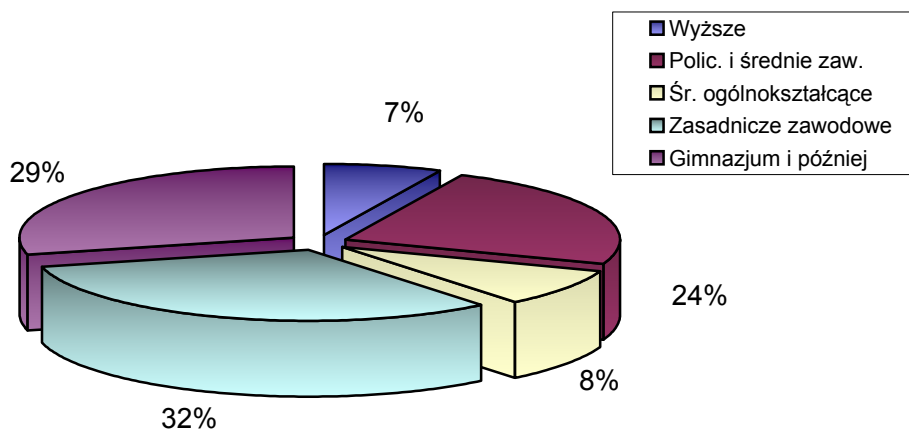
III. WEDŁUG WIEKU

		OGÓŁEM	KOBIETY
1) 18 - 24 lat	→	1272	668
2) 25 - 34 lat	→	1231	724
3) 35 - 44 lat	→	801	454
4) 45 - 54 lat	→	925	504
5) 55 - 59 lat	→	321	120
6) 60 - 64 lat	→	39	0



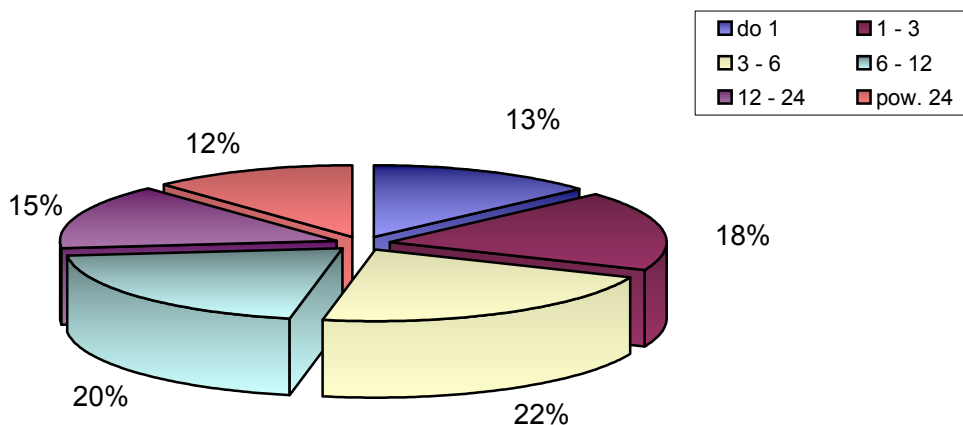
IV. WEDŁUG POZIOMU WYKSZTAŁCENIA

		OGÓŁEM	KOBIETY
1) Wyższe	→	318	212
2) Polic. i średnie zaw.	→	1089	722
3) Śr. ogólnokształcące	→	385	266
4) Zasadnicze zawodowe	→	1477	664
5) Gimnazjum i później	→	1320	606



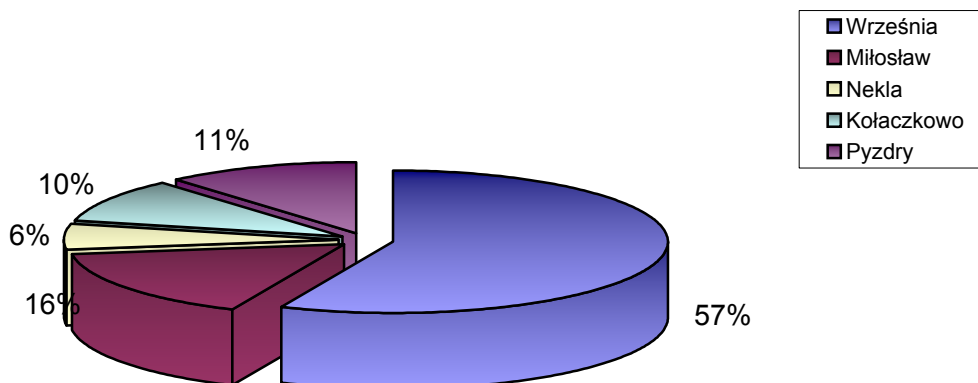
V. WEDŁUG CZASU POZOSTAWANIA BEZ PRACY W MIESIĄCACH

		OGÓŁEM	KOBIETY
1) do 1	→	611	257
2) 1 - 3	→	833	366
3) 3 - 6	→	987	518
4) 6 - 12	→	933	481
5) 12 - 24	→	674	416
6) pow. 24	→	551	432



VI. WEDŁUG GMIN

		OGÓŁEM	KOBIETY
1) Września	→	2600	1427
2) Miłosław	→	738	375
3) Nekla	→	268	153
4) Kołaczkowo	→	466	242
5) Pызdry	→	517	273



VII. STOPA BEZROBOCIA (stan na 30 XI 2009 r.)

OGÓŁEM

1) Powiat wrzesiński	→	14,2%
2) Woj. wielkopolskie	→	9,1%
3) Kraj	→	11,9%

