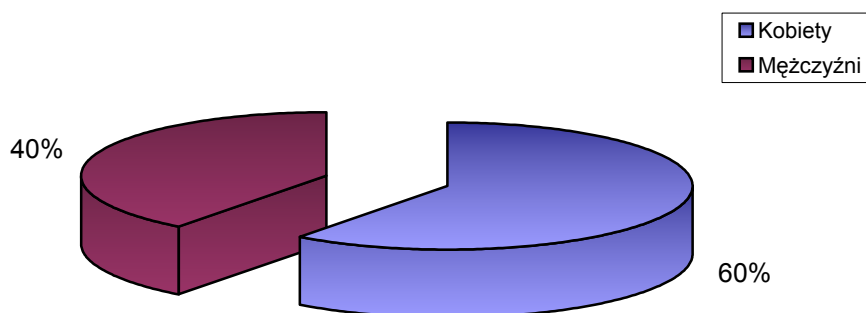


# STRUKTURA BEZROBOCIA W POWIECIE WRZESIŃSKIM NA KONIEC *SIERPNI* 2010

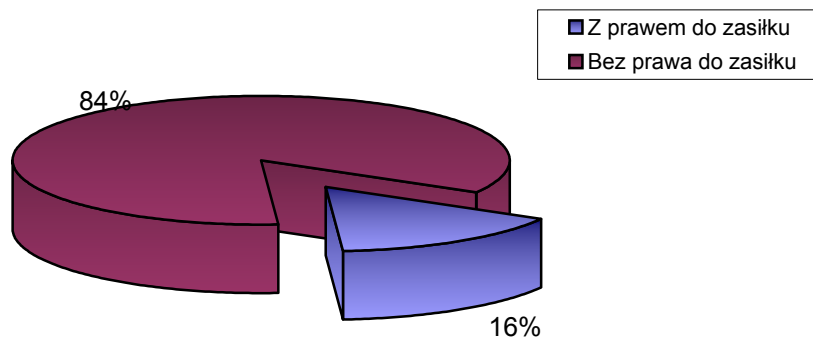
## I. WEDŁUG PŁCI

<b>OGÓŁEM</b>	→	<b>3788 OSÓB</b>
1) Kobiety	→	2285 OSÓB
2) Mężczyźni	→	1503 OSÓB



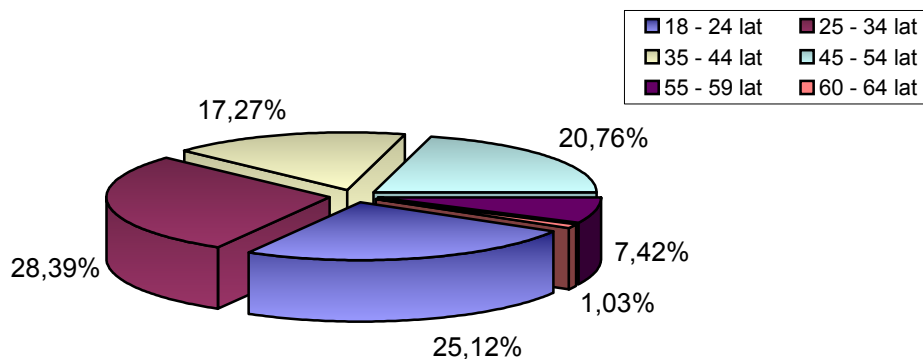
## II. UPRAWNIENI DO POBIERANIA ZASIŁKU

1) Z prawem do zasiłku	→	589 OSÓB
2) Bez prawa do zasiłku	→	3199 OSÓB



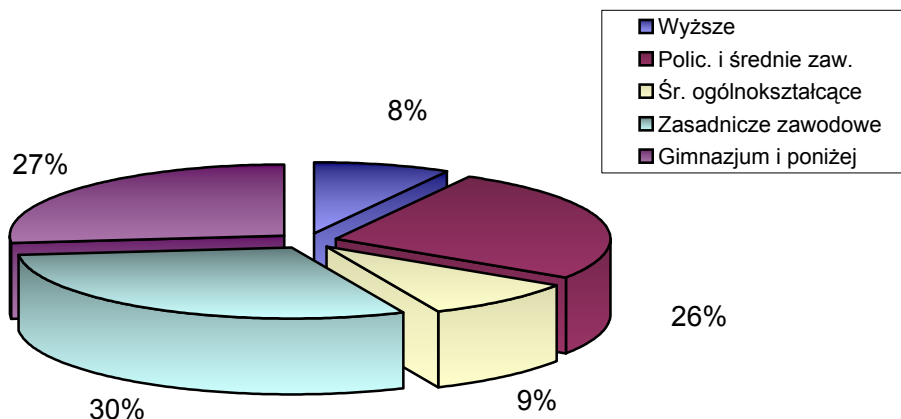
### III. WEDŁUG WIEKU

		OGÓŁEM	KOBIETY
1) 18 - 24 lat	→	951	576
2) 25 - 34 lat	→	1075	704
3) 35 - 44 lat	→	654	414
4) 45 - 54 lat	→	786	466
5) 55 - 59 lat	→	281	123
6) 60 - 64 lat	→	39	0



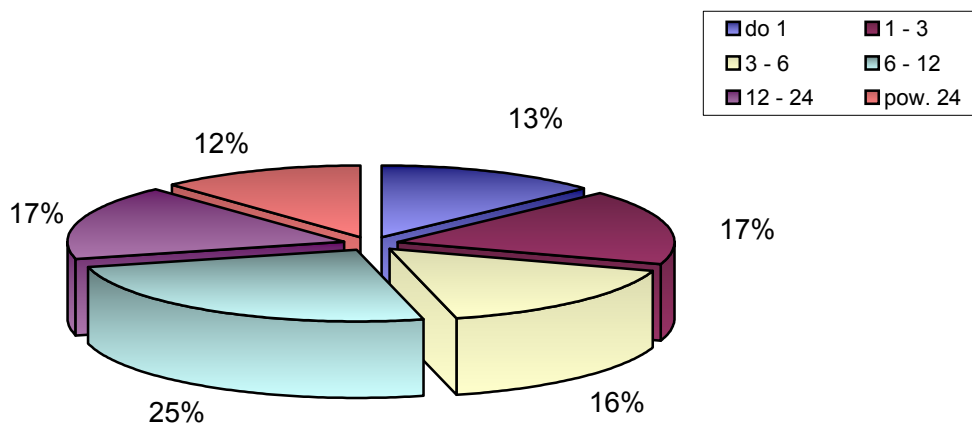
### IV. WEDŁUG POZIOMU WYKSZTAŁCENIA

		OGÓŁEM	KOBIETY
1) Wyższe	→	301	205
2) Polic. i średnie zaw.	→	991	693
3) Śr. ogólnokształcące	→	347	258
4) Zasadnicze zawodowe	→	1139	620
5) Gimnazjum i poniżej	→	1010	509




## V. WEDŁUG CZASU POZOSTAWANIA BEZ PRACY W MIESIĄCACH

		OGÓŁEM	KOBIETY
1) do 1	→	495	291
2) 1 - 3	→	641	393
3) 3 - 6	→	613	334
4) 6 - 12	→	946	540
5) 12 - 24	→	636	381
6) pow. 24	→	457	346



## VI. WEDŁUG GMIN

		OGÓŁEM	KOBIETY
1) Września	→	2113	1261
2) Miłosław	→	690	434
3) Nekla	→	230	150
4) Kołaczkowo	→	374	217
5) Pызdry	→	381	223



## VII. STOPA BEZROBOCIA (stan na 31 VII 2010 r.)

OGÓŁEM

1) Powiat wrzesiński	→	12,6%
2) Woj. wielkopolskie	→	8,6%
3) Kraj	→	11,4%

