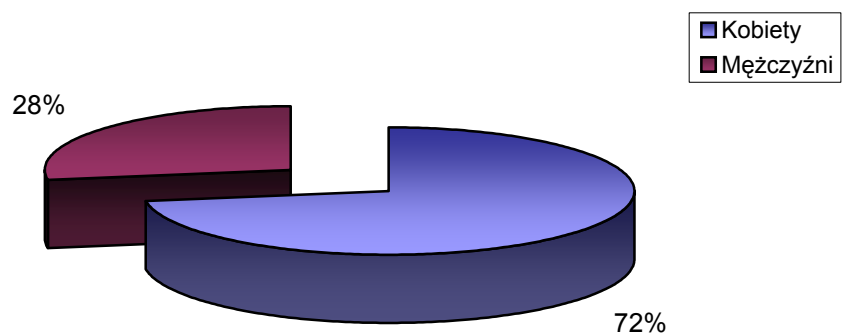


# STRUKTURA BEZROBOCIA W POWIECIE WRZESIŃSKIM NA KONIEC

## ***SIERPNIĄ 2007***

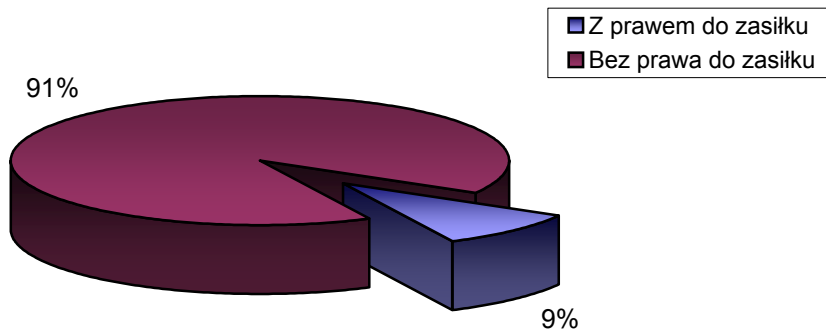
### **I. WEDŁUG PŁCI**

<b>OGÓŁEM</b>	→	<b>3709 OSÓB</b>
1) Kobiety	→	2686 OSÓB
2) Mężczyźni	→	1023 OSÓB



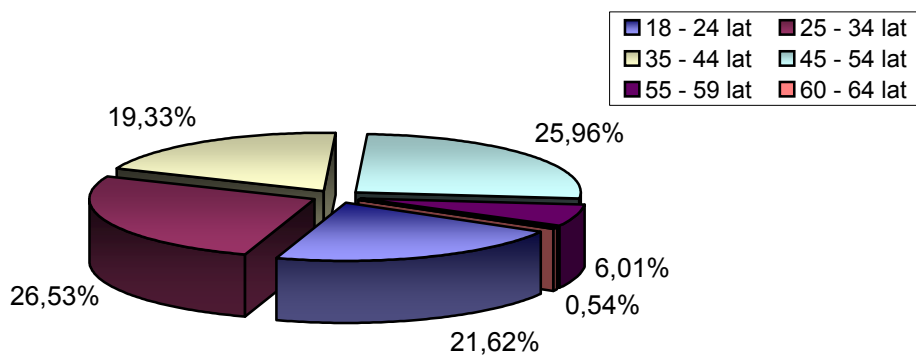
### **II. UPRAWNIENI DO POBIERANIA ZASIŁKU**

1) Z prawem do zasiłku	→	352 OSÓB
2) Bez prawa do zasiłku	→	3357 OSÓB



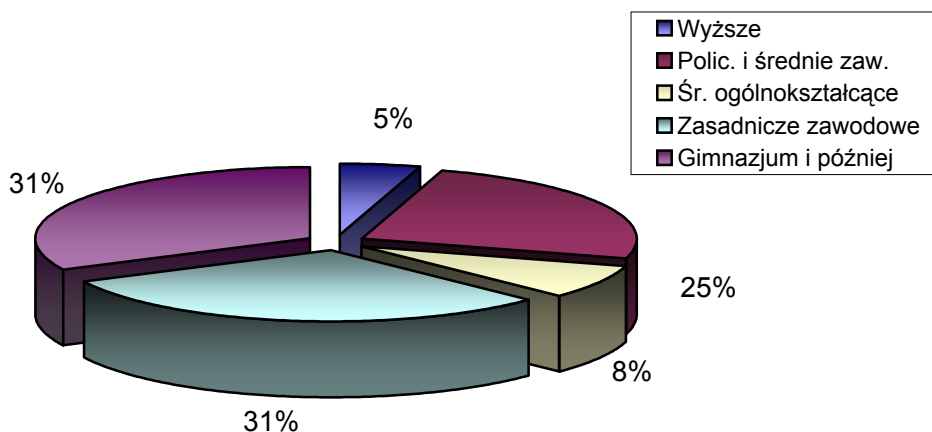
### III. WEDŁUG WIEKU

		OGÓŁEM	KOBIETY
1) 18 - 24 lat	→	802	582
2) 25 - 34 lat	→	984	789
3) 35 - 44 lat	→	717	529
4) 45 - 54 lat	→	963	668
5) 55 - 59 lat	→	223	118
6) 60 - 64 lat	→	20	0



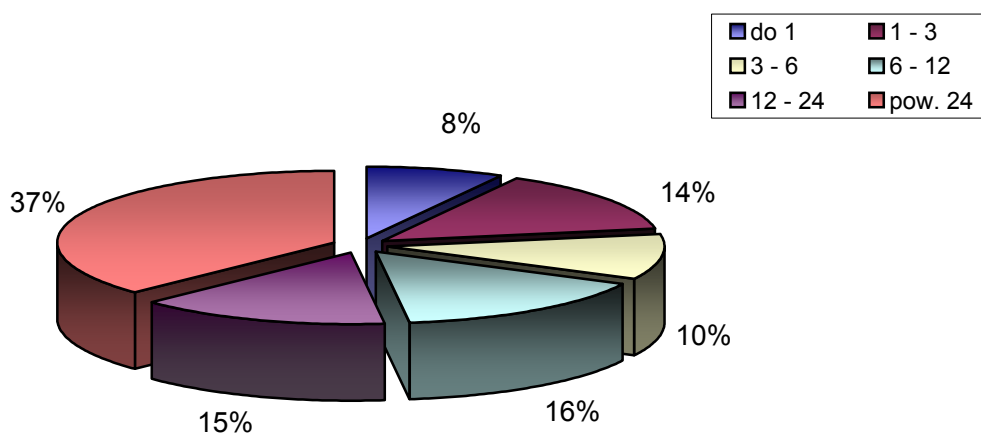
### IV. WEDŁUG POZIOMU WYKSZTAŁCENIA

		OGÓŁEM	KOBIETY
1) Wyższe	→	178	130
2) Polic. i średnie zaw.	→	918	740
3) Śr. ogólnokształcące	→	286	229
4) Zasadnicze zawodowe	→	1132	777
5) Gimnazjum i później	→	1195	810



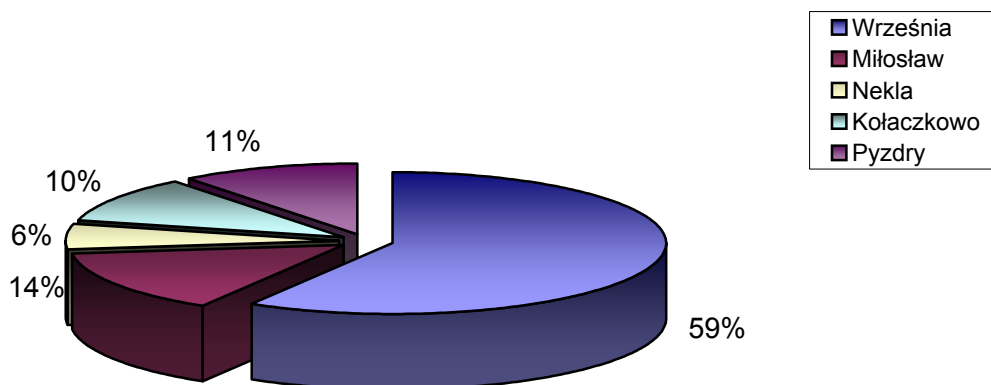
## V. WEDŁUG CZASU POZOSTAWANIA BEZ PRACY W MIESIĄCACH

		OGÓŁEM	KOBIETY
1) do 1	→	295	151
2) 1 - 3	→	534	299
3) 3 - 6	→	372	253
4) 6 - 12	→	583	395
5) 12 - 24	→	549	426
6) pow. 24	→	1376	1162



## VI. WEDŁUG GMIN

		OGÓŁEM	KOBIETY
1) Września	→	2173	1624
2) Miłosław	→	533	339
3) Nekla	→	223	173
4) Kołaczkowo	→	385	277
5) Pызdry	→	395	273



## VII. STOPA BEZROBOCIA (stan na 31 VIII 2007r.)

OGÓŁEM

1) Powiat wrzesiński	→	13,3%
2) Woj. wielkopolskie	→	8,8%
3) Kraj	→	12,0%

