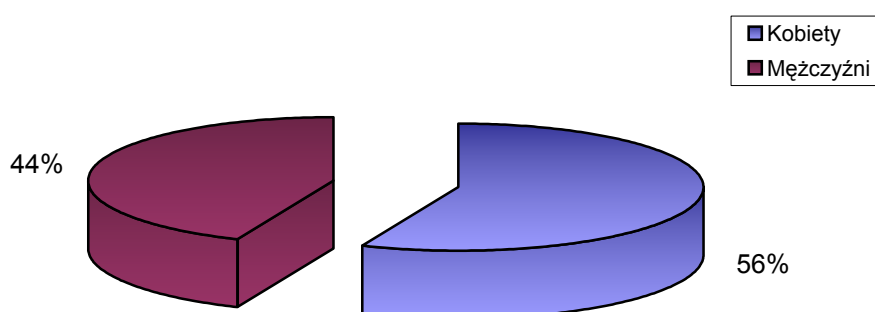


STRUKTURA BEZROBOCIA W POWIECIE WRZESIŃSKIM NA KONIEC *MAJA 2010*

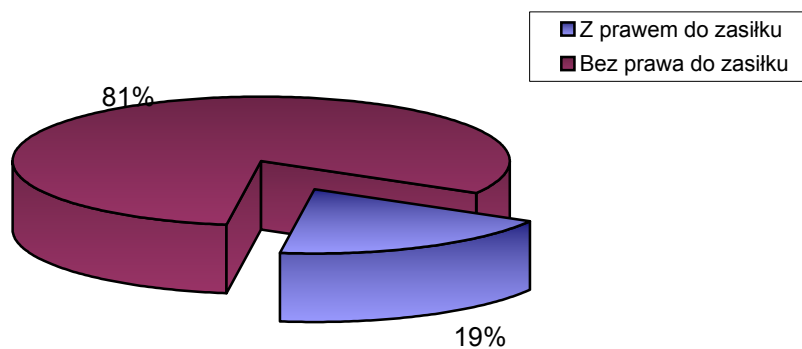
I. WEDŁUG PŁCI

OGÓŁEM	→	4094 OSÓB
1) Kobiety	→	2304 OSÓB
2) Mężczyźni	→	1790 OSÓB



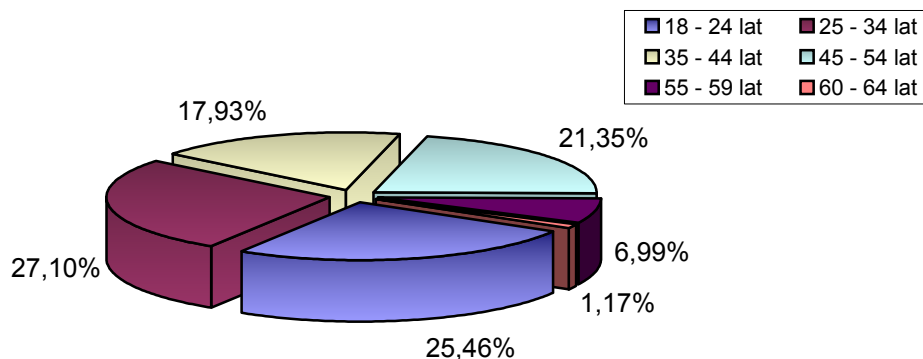
II. UPRAWNIENI DO POBIERANIA ZASIŁKU

1) Z prawem do zasiłku	→	777 OSÓB
2) Bez prawa do zasiłku	→	3317 OSÓB



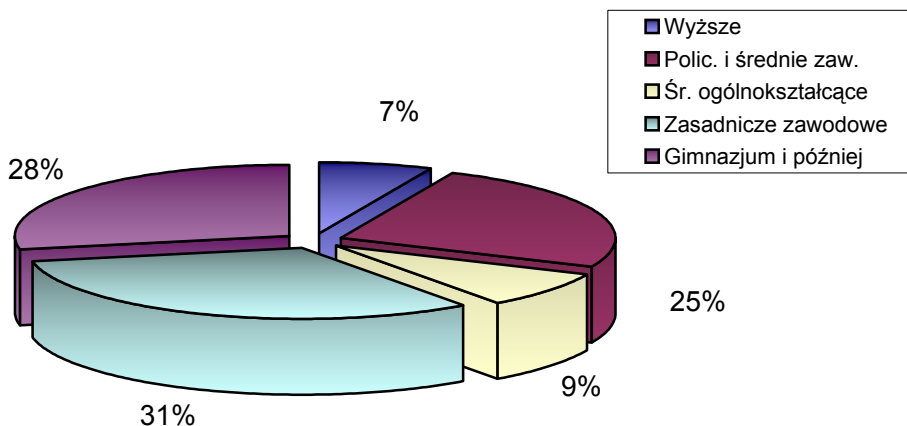
III. WEDŁUG WIEKU

		OGÓŁEM	KOBIETY
1) 18 - 24 lat	→	1042	569
2) 25 - 34 lat	→	1109	689
3) 35 - 44 lat	→	734	430
4) 45 - 54 lat	→	874	498
5) 55 - 59 lat	→	286	117
6) 60 - 64 lat	→	48	0



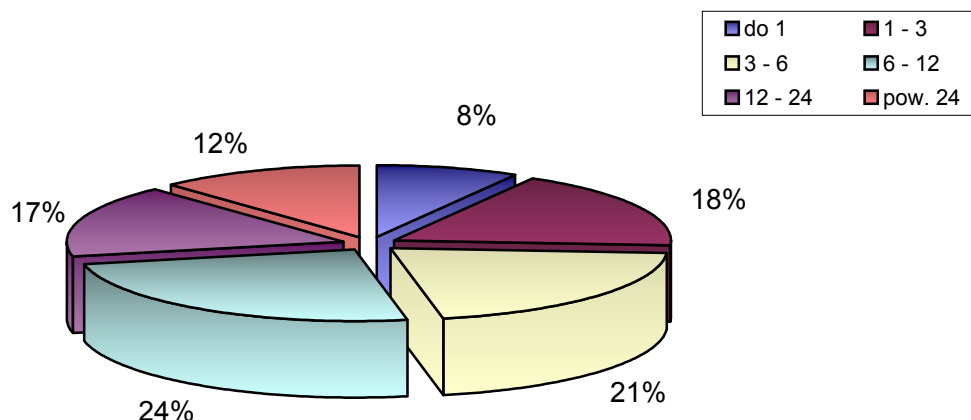
IV. WEDŁUG POZIOMU WYKSZTAŁCENIA

		OGÓŁEM	KOBIETY
1) Wyższe	→	278	179
2) Polic. i średnie zaw.	→	1014	690
3) Śr. ogólnokształcące	→	349	247
4) Zasadnicze zawodowe	→	1303	652
5) Gimnazjum i później	→	1150	536




V. WEDŁUG CZASU POZOSTAWANIA BEZ PRACY W MIESIĄCACH

		OGÓŁEM	KOBIETY
1) do 1	→	340	164
2) 1 - 3	→	724	394
3) 3 - 6	→	855	421
4) 6 - 12	→	1015	553
5) 12 - 24	→	676	389
6) pow. 24	→	484	383



VI. WEDŁUG GMIN

		OGÓŁEM	KOBIETY
1) Września	→	2253	1300
2) Miłosław	→	778	454
3) Nekla	→	255	146
4) Kołaczkowo	→	393	222
5) Pызdry	→	415	254



VII. STOPA BEZROBOCIA (stan na 30 IV 2010 r.)

OGÓŁEM

1) Powiat wrzesiński	→	14,2%
2) Woj. wielkopolskie	→	9,5%
3) Kraj	→	12,3%

