


STRUKTURA BEZROBOCIA W POWIECIE WRZESIŃSKIM NA KONIEC *LIPCA 2010*

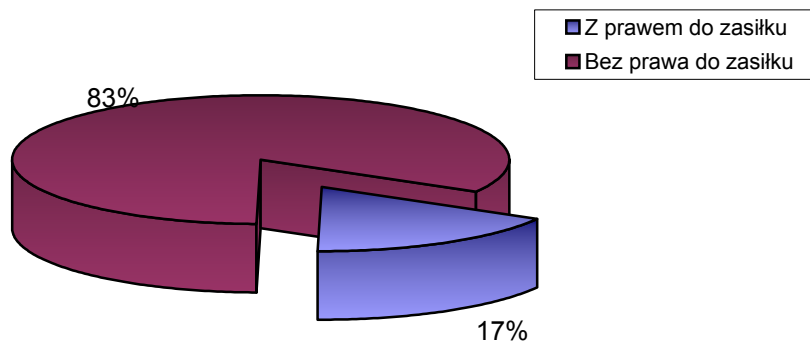
I. WEDŁUG PŁCI

OGÓŁEM	→	3777 OSÓB
1) Kobiety	→	2209 OSÓB
2) Mężczyźni	→	1568 OSÓB



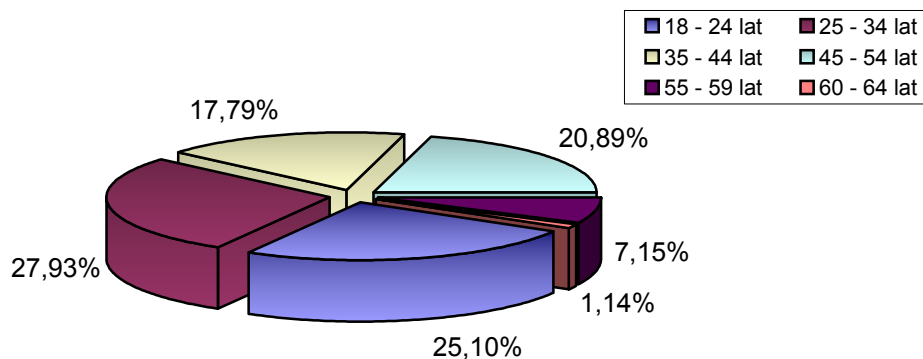
II. UPRAWNIENI DO POBIERANIA ZASIŁKU

1) Z prawem do zasiłku	→	638 OSÓB
2) Bez prawa do zasiłku	→	3139 OSÓB



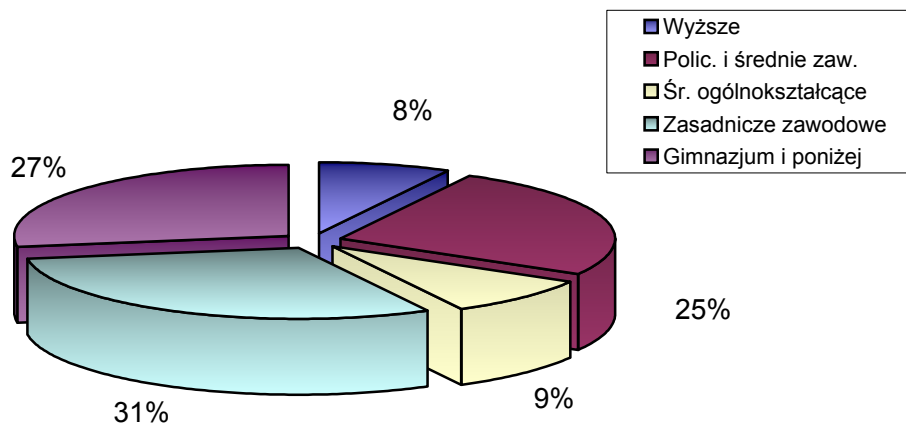
III. WEDŁUG WIEKU

		OGÓŁEM	KOBIETY
1) 18 - 24 lat	→	948	549
2) 25 - 34 lat	→	1055	688
3) 35 - 44 lat	→	672	405
4) 45 - 54 lat	→	789	452
5) 55 - 59 lat	→	270	115
6) 60 - 64 lat	→	43	0



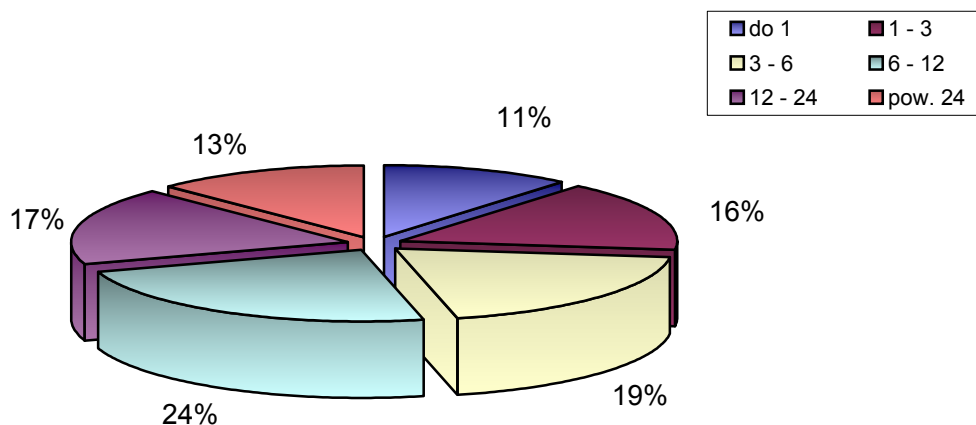
IV. WEDŁUG POZIOMU WYKSZTAŁCENIA

		OGÓŁEM	KOBIETY
1) Wyższe	→	299	200
2) Polic. i średnie zaw.	→	955	664
3) Śr. ogólnokształcące	→	342	248
4) Zasadnicze zawodowe	→	1143	595
5) Gimnazjum i poniżej	→	1038	502



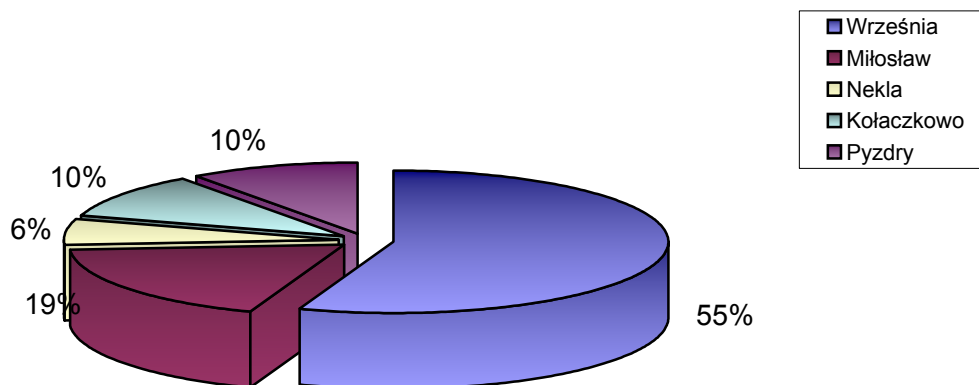
V. WEDŁUG CZASU POZOSTAWANIA BEZ PRACY W MIESIĄCACH

		OGÓŁEM	KOBIETY
1) do 1	→	416	234
2) 1 - 3	→	597	331
3) 3 - 6	→	736	430
4) 6 - 12	→	899	466
5) 12 - 24	→	656	388
6) pow. 24	→	473	360



VI. WEDŁUG GMIN

		OGÓŁEM	KOBIETY
1) Września	→	2094	1209
2) Miłosław	→	701	422
3) Nekla	→	220	138
4) Kołaczkowo	→	384	216
5) Pызdry	→	378	224



VII. STOPA BEZROBOCIA (stan na 30 VI 2010 r.)

OGÓŁEM

1) Powiat wrzesiński	→	13,2%
2) Woj. wielkopolskie	→	8,8%
3) Kraj	→	11,6%

